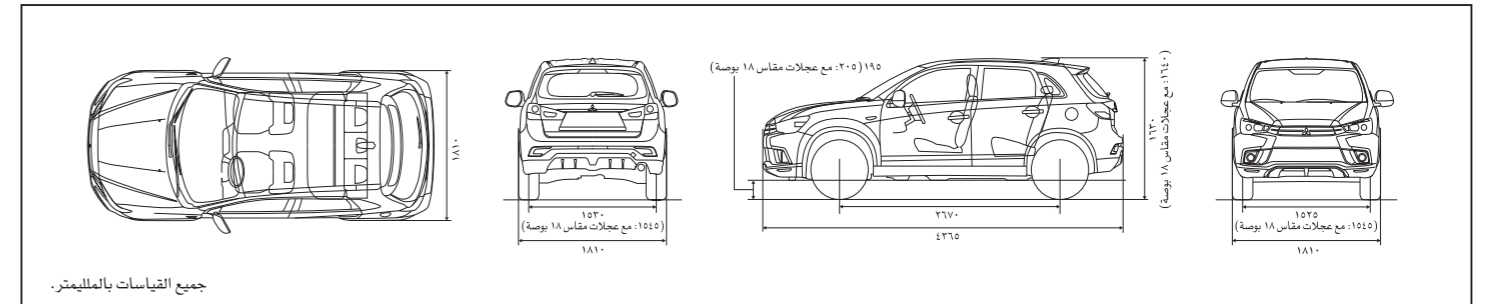


الموديل	نظام الدفع	4WD	2WD
	المحرك	2.0 MIVEC	
	فترة السعر	GLX	
	رمز الموديل	GA2WXTSHZLW	GA2WXTSHLW
الأبعاد والأوزان	الطول الإجمالي	٤٣٦٥	
	العرض الإجمالي	١٨١٠	
	الارتفاع الإجمالي	١٦٣٠ (مع عجلات مقاس ١٨ بوصة)	
	قاعدة العجلات	٢٦٧٠	
	الخلوص الأرضي	١٩٥ (مع عجلات مقاس ١٨ بوصة)	
الأداء	وزن السيارة فارغة	١٤٢٠	١٣٥٥
	وزن السيارة بكامل الحمولة	١٩٧٠	
	سعة الإركاب	٥	
المحرك	السرعة القصوى*	١٩١	١٩٣
	التسارع*	١١,٧	١١,٣
نظام الوقود	أدنى نصف قطر للدوران	٥,٣	
	الطراز (الرمز)	محرك MIVEC ٤ اسطوانات بخطط مستقيم ١٦ صمام ويعمود كامرة علوي مزدوج (4B11)	
	السعة	١٩٩٨	
	أقصى خرج (صافي EEC)	١١٠ (١٥٠) / ٦,٠٠٠	
	أقصى عزم دوران (صافي EEC)	١٩٧ (٢٠,١) / ٤,٢٠٠	
ناقل الحركة	معدات إمداد الوقود	ECI-MULTI (حقن وقود إلكتروني التحكم - حقن وقود متعدد النقاط)	
	سعة خزان الوقود	٦٠	٦٣
التوجيه	الطراز	INVECS-III CVT	
	الطراز	جريدة مسننة وترس صغير مع تعزيز آلي	
أنظمة التعليق	أمام	قوائم مكترسون الانضغاطية، نوابض لفائنية مع قضيب تثبيت	
	خلف	وصلات متعددة، نوابض لفائنية مع قضيب تثبيت	
المكابح	أمام	أقراص مهواة	
	خلف	أقراص	
الإطارات	أمامية وخلفية	215/65R16 (قياسي) 215/60R17 (اختياري) 225/55R18 (اختياري)	

* حسب قياس ميتسوبيشي موتورز كوربوريشن.
هذه المواصفات خاضعة للتغيير بدون سابق تنبيه. يرجى استشارة وكيل/موزع ميتسوبيشي المحلي لديك للإطلاع على تفاصيل المواصفات.

توضيح الأبعاد



لمزيد من المغامرات المفعمة بالحياة داخل المدينة

خض غمار الطريق كما لو كان ملعبك وأنت داخل ميتسوبيشي ASX الجديدة، السيارة الرياضية العملية المدمجة والتي صُممت من أجل الوصول إلى متعة قيادة تتسم بالجرأة. بدءاً من مظهرها الجديد الذي يتصف بالحزم وصولاً للتفاصيل العملية الجديدة داخل المقصورة، فإن سيارة ASX تم تقيحها بالكامل لتثير الشعور الفريد الذي يتخلل المغامرات داخل المدينة. لذا، أمسك عجلة القيادة واستشعر بتدفق الأدرينالين وأنت تجوب الطرقات داخل السيارة الرياضية العملية هذه التي تتحلّى بالمتانة والأناقة.





الطراز GLX مابين مع التجهيزات الاختيارية / جلد أسود
التجهيزات قد تختلف تبعاً للسوق.

سيطرة تامة على كل ما يحيطك بلمح البصر

نظام الوصلات

يعمل نظام الوصلات على ربط الأجهزة الخارجية مع أنظمة السيارة. ويمكن التحكم بالأجهزة الموصولة مع منفذ USB أو عن طريق البلوتوث® Bluetooth، مثل الهواتف المحمولة أو مشغلات MP3، عن طريق مفاتيح التحكم الموجودة في المركبة أو عن طريق الأوامر الصوتية.

منفذ USB

يتيح لك منفذ USB ربط مشغل الوسائط النقال والتمتع بكامل مكتبك الموسيقية بجودة من الدرجة الأولى.



INVECS-III CVT

يشترك المحرك سعة ٢,٠ لترًا مع ناقل الحركة INVECS-III (نظام التحكم الإلكتروني الذكي والمبتكر للسيارات) CVT (ناقل حركة دائم التغيير)، والذي تمت معايرته بشكل مثالي لتقديم تسارع عديم الإجهاد في أي سرعة.



شاشة عرض معلومات متعددة ملونة من البلورات السائلة

توفر شاشة عرض المعلومات المتعددة الملونة من البلورات السائلة والمصممة بشكل جذاب قراءات مفيدة عن المركبة والرحلة ودرجة الحرارة الخارجية. وتسهم هذه الشاشة ذات الحجم الكبير الذي يبلغ ٣,٢ بوصة في تقديم رؤية محسنة لإبقاء السائقين على إطلاع بما يدور حولهم بسهولة تامة.

*مضئة لغرض التوضيح.



طقم معدات Bluetooth® اللايديوية

ابق على اتصال مع الآخرين مع الاحتفاظ بالسيطرة بشكل آمن من خلال طقم المعدات اللايديوية. قم بتوصيل هاتفك النقال المتوافق مع خاصية Bluetooth®، وستتيح لك خاصية الاتصال الصوتي إجراء المكالمات دون الحاجة إلى رفع يدك عن عجلة القيادة.

ملاحظة: علامة الكلمة Bluetooth® والشعارات هي علامات تجارية مسجلة ومملوكة لشركة SIG, Inc. وأي استخدام لعلل هذه العلامات يخضع لترخيص من قبل شركة MITSUBISHI MOTORS CORPORATION.



الطراز GLX مابين مع التجهيزات الاختيارية / جلد أسود التجهيزات قد تختلف تبعاً للسوق.

تمتع بجمال الطبيعية من حولك

النظام الصوتي Rockford Fosgate® من الدرجة الأولى ذو ٩ سماعات

يمتاز هذا النظام بصوت عالي الجودة واستجابة جهوري ذات ضربات قوية. تم تركيب السماعات بشكل دقيق على ألواح الأبواب وتشغيلهم في حجرات سماعة تعمل على تحسين التردد. وبالإضافة إلى ذلك، يتم ضبط مستويات الصوت تلقائيًا لتناسب مع سرعة السيارة.

ملاحظة: Rockford Fosgate® والشعارات المرتبطة بها هي علامات تجارية مسجلة لصالح Rockford Corporation في الولايات المتحدة والدول الأخرى.

سقف زجاجي بانورامي مع إضاءة LED الداخلية

يضيفي السقف الزجاجي بانورامي بعداً جديداً إلى القيادة، حيث يتيح لك ولبقية الركاب التمتع بالمنظر الممتدة على جانبي الطريق من كل صوب. وبمجرد إبعاد التظليل الشمسي، تظهر لوحة السقف الزجاجي ذات المقاس الكامل والتي تمتد فوق المقاعد الأمامية والخلفية. وفي الليل، يضاء السقف بمصابيح LED على نحو جذاب للغاية.



كونسول وسطي مع وسادة للركبة بدرزات ناعمة الملمس

نظرًا للجهود المبذولة من أجل اختزال سيارة ASX للحجم المثالي للوصول إلى متعة قيادة حيوية، فقد تصاب بالدهشة جزاء الرفاهية المتسمة بالرحابة والتي تنتظر بالداخل أنت وركابك. ستستحوذ على إعجاب ركاب المقاعد الخلفية نظير رحابة حيز الرأس والأرجل وسيستمتع الجميع بمواد تنجيد فاخرة، والمناخ بالجلد الفاخر أو الأقمشة الناعمة. لقد تم وضع العديد من حجيرات التخزين في كافة أرجاء المقصورة، الأمر الذي يمنحك حيزاً رحباً لجميع الملحقات الإضافية التي تود اصطحابها معك.

مفتاح تشغيل المحرك + نظام التشغيل بلا مفتاح

يتيح لك نظام التشغيل بلا مفتاح تشغيل مفتاح تشغيل المحرك بمجرد الضغط على الزر الموجود بالقرب من مركز لوحة العدادات وذلك مع تعشيق المكابح وضبط ذراع تحويل السرعة على وضع الاصطفاف في ناقل الحركة دائم التغيير CVT. وحالما تصل إلى وجهتك، فبمجرد دفعة واحدة يمكنك إيقاف المحرك.



عتلات تحويل السرعة ومنظم سرعة القيادة الثابتة

تتيح عتلات تحويل السرعة والمركبة في موضع يسهل الوصول إليه التمتع بالتحكم الرياضي مع إبقاء كلتا اليدين على عجلة القيادة بشكل آمن. يتم تحويل السرعة بصورة سريعة وسهلة، مع إمكانية تحويل السرعة بشكل تصاعدي وتنازلي بمجرد ضغط بسيطة عندما تكون سيارة ASX على وضع القيادة 'D'. ولإضفاء المزيد من الراحة، يتم عرض موضع السرعة الحالي على عارضة المعلومات المتعددة بوضوح. ويمكن أيضًا إضفاء منظم سرعة القيادة الثابتة على عتلات تحويل السرعة لتحقيق أداء أفضل على الطرقات.



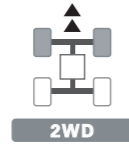
دفع رباعي إلكتروني التحكم

يتيح النظام حرية التبديل بين ٣ أوضاع دفع تبعًا لظروف القيادة أو البيئة وذلك باستعمال الزر ذو الموضع الوسطي. ويمكن تغيير وضع القيادة لسيارة ASX بسرعة من دفع ثنائي ذو كفاءة في استهلاك الوقود إلى وضع تأمين الدفع الرباعي للقيادة بمهارة على الطرق الوعرة أو في الأحوال الجوية السيئة وذلك باستعمال زر اختيار وضع الدفع الموجود في موضع يسهل الوصول إليه على الكونسول الأمامي.



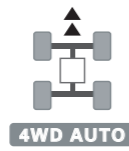
وضع الدفع بالمجلتين:

يعطي أداءً اقتصاديًا يقارب أداء السيارات العادية ذات المحرك الأمامي والدفع الأمامي.



وضع الدفع الرباعي التلقائي:

يقوم وضع الدفع الرباعي التلقائي "4WD Auto" تلقائيًا بتوزيع القدر الصحيح من عزم الدوران على جميع العجلات تبعًا لظروف القيادة، وهو يحافظ على الاستقرار عند وجود رياح شديدة وعلى الطرق السريعة والطرق المنزلة.



وضع قفل الدفع الرباعي:

وضع قفل الدفع الرباعي "4WD Lock" للتلال الحادة والطرق المنزلة أو الوعرة وعند محاولة إخراج السيارة من الوحل أو الثلج.



نقطة ورك مرتفعة ورؤية جيدة

تمتاز سيارة ASX بموضع جلوس مرتفع بشكل مدهش وتصميم مائل لغطاء المحرك الأمامي الذي يعطي رؤية أفضل للطريق مما يسهل المناورة ويعزز السلامة. كما تتيح نقطة الورك دخول وخروج أكثر سلاسة ويحقق راحة أكبر.



أنظمة التعليق

تمتاز سيارة ASX بنظام تعليق أمامي ذو قوائم مكضرسون انضغاطية ونظام تعليق خلفي متعدد الوصلات لتحقيق انقياد سلس على الطرق الوعرة. وقد تمت معايرة ممتصات الصدمات والمثبتات للحصول على أداء رياضي مريح.



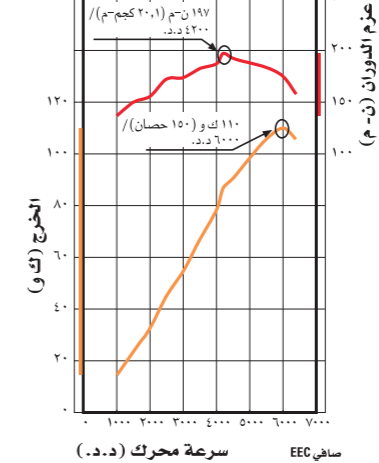
الطراز GLX مابين مع التجهيزات الاختيارية / White Pearl [W13]
التجهيزات قد تختلف تبعًا للسوق.

أداء مفعم بالحيوية

المحرك MIVEC

محطة توليد القدرة سعة ٢,٠ لترًا الخاصة بمحرك السيارة ASX تستخدم كتلة من الألمنيوم خفيف الوزن لتحقيق أداء مثالي حيث تولد قدرة تبلغ ١١٠ ك و (١٥٠ قدرة حصان) وتمتلك بدورها قيادة مسيطرة في شوارع المدينة والطرق السريعة المفتوحة على حد سواء. وتقدم تكنولوجيا MIVEC (نظام ميتسويشي المبتكر للتحكم الإلكتروني في توقيت الصمامات) توقيت الصمامات الأمثل في كل من نطاقات سرعات الدوران المنخفضة والعالية لتقديم أفضل أداء عند السير على المنعطفات أو الطرقات المستقيمة.

محرك MIVEC سعة ٢,٠ لترًا بعمود كامات علوي مزدوج






الطراز GLX مابين مع التجهيزات الاختيارية / Titanium Gray Metallic [U17] التجهيزات قد تختلف تبعاً للسوق.

تأهب تام لأي ظرف

مصابيح رئيسية أمامية HID (تفريغ شديد التركيز) ذات نطاق عريض جداً

قد تتسبب الأمور التي لا تستطیع رؤيتها في إلحاق الضرر بك. وكشف الستار عن أجزاء أكبر من الطريق، فقد تم تجهيز سيارة ASX بمصابيح رئيسية أمامية HID (تفريغ شديد التركيز) ذات نطاق عريض جداً. وعند تفعيل مجموعات المصابيح الأمامية الرئيسية، فإنها ترسل شعاعاً ذو نطاق أوسع من الضوء مما يعمل على إضاءة نطاق أوسع من الطريق أمامك.

مصابيح رئيسية أمامية HID (تفريغ شديد التركيز) عادية



مصابيح رئيسية أمامية HID (تفريغ شديد التركيز) ذات نطاق عريض جداً



نظام ٧ أكياس هواء



لتوفير المزيد من الحماية لك وللمن معك من الركاب في حالة حدوث تصادم، فقد تم تجهيز سيارة ASX بنظام ٧ أكياس هواء لتوفير سلامة إضافية لكل مقعد. شاغلو المقاعد الأمامية محميون بواسطة أكياس الهواء الأمامية، بالإضافة إلى كيس هواء إضافي للركبة وذلك للمساعدة في حماية رجلي السائق في حال حدوث تصادم أمامي. أما في حال التصادم الجانبي، فإن شاغلي المقاعد الأمامية محميون بواسطة أكياس هواء جانبية وشاغلو مقاعد كلا الصنفين محميون بواسطة أكياس الهواء الستائرية التي تمتد على طول جانبي السيارة.

ملاحظة: نظام ٧ أكياس هواء هو نظام اختياري. قد تختلف التجهيزات عن الصورة المعروضة. تُمد أكياس الهواء جزءاً من نظام تثبيت الحركة التكميلي (SRS). للتقليل من خطر الإصابة الناجمة عن انفتاح كيس الهواء، قم دائماً بوضع حزام المقعد واجلس بوضعية مستقيمة في وسط المقعد ولا تعتمد على الاتكاء على الباب. قم دائماً بوضع الأطفال ممن هم بعمر ١٢ سنة وما دون في المقعد الخلفي واستخدم أنظمة تثبيت حركة الطفل المناسبة. لا تمتد أبداً إلى وضع نظام تثبيت حركة الرضيع المواجه للخلف في المقعد الأمامي. يرجى الرجوع إلى دليل المالك وقراءة التعليمات المرفقة بنظام تثبيت حركة الطفل للحصول على المزيد من المعلومات.

نظام التحكم النشط بالاستقرار (ASC)

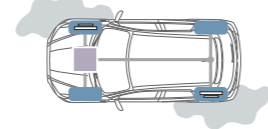
وظيفة التحكم بالاستقرار

يستعمل نظام التحكم النشط بالاستقرار ASC مستشعرات داخلية لتحليل حركة المركبة، ورصد الانزلاق الجانبي للعجلات. ومن خلال السيطرة على خرج المحرك والتحكم بمقدار قوة الكبح على العجلات المناسبة، فإن نظام التحكم النشط بالاستقرار ASC يساعد في الحفاظ على استقرار المركبة وضبط الجر.



وظيفة التحكم بالجر (TCL)

عند رصد حدوث دوران عجلة مع فقدان الالتصاق، تتم السيطرة على خرج المحرك وتطبيق قوة الكبح على العجلات التي تم فيها دوران عجلة مع فقدان الالتصاق لمنع فقدان عزم دوران الدفع.



ملاحظة: إن إمكانيات التحكم الخاصة بنظام التحكم النشط في الاستقرار/وظيفة التحكم بالجر (ASC/TCL) هي تكميلية فقط. يرجى الالتزام بالقيادة الآمنة ولا تعتمد أبداً على هذه الوظائف بشكل كلي أثناء القيادة. تأكد من استخدام نفس النوع المحدد والمقاس المطلوب للإطارات على كافة العجلات الأربعة. لا تعتمد على تركيب أي من التروس التفاضلية محدودة الانزلاق المتوفرة في الأسواق على سيارتك. يرجى الرجوع إلى دليل المالك للحصول على المزيد من المعلومات.

نظام المساعدة على بدء الانطلاق على التلال (HSA)

يمنع نظام المساعدة على بدء الانطلاق على التلال (HSA) تدرج السيارة للخلف من خلال تقليل المكابح تلقائياً عند بدء التشغيل على منحدر صاعد.



ملاحظة: إن نظام المساعدة على بدء الانطلاق على التلال (HSA) ليس بديلاً عن القيادة الآمنة. لا تعتمد أبداً على هذه الوظيفة فقط أثناء القيادة على الطرق شديدة الانحدار. قد تتحرك سيارتك نحو الخلف في حال تم الضغط على دواسة المكابح بشدة، أو إذا كان الطريق شديد الانحدار أو زلق. هذه الوظيفة غير مصممة لإبقاء سيارتك متوقفة على صعود حاد لأكثر من ثانيتين. لا تعتمد على هذه الوظيفة للمحافظة على موضع التوقف كبديل عن القيام بضغط دواسة المكابح. يرجى الرجوع إلى دليل المالك للحصول على المزيد من المعلومات.



سعة التحميل

حيثما كانت وجهتك، فإن سيارة ASX تتيح لك حمل كل ما تحتاجه عند الوصول إليها، مع توفر سعة تحميل تصل إلى ٣٥٨ لترًا بوجود خمسة ركاب. البوابة الخلفية واسعة بما يكفي لتوفير حيز كبير للمواد الأكبر حجمًا، بينما يساهم ارتفاع الأرضية المنخفض في جعل عملية تحميل وتنزيل الحمولة الثقيلة في غاية السهولة والراحة.

يبلغ أقصى عرض لمنطقة التحميل ١٣٥٠ مم. يبلغ أقصى طول ١٥١٠ مم مع طي المقاعد الخلفية للأسفل. حسب قياس ميتسوبيشي موتورز كوربوريشن.



مقعد خلفي مستو بالكامل / ٦٠:٤٠ ظهور مقاعد مجزأة وقابلة للطي

لتحميل مواد أكبر حجمًا، يمكن طي المقاعد الخلفية للأسفل بوضعية منبسطة تمامًا لإيجاد حيز تحميل واسع. ويمكن أيضًا طي المقاعد الخلفية المجزأة بنسبة ٤٠:٦٠ للأسفل بشكل جزئي، مما يتيح لك حيزًا كافيًا لتحميل الدراجات الهوائية وغيرها من المواد الطويلة جدًا، في حين لا تزال المقاعد الخلفية متاحة للركوب.

GLX

(دفع ثنائي / دفع رباعي) مع تجهيزات اختيارية (مجموعة التجهيزات ١ الموصى بها)



Red Metallic [P26]

الخصائص الرئيسية

- إطارات مقاس 215/65R16 مع عجلات من سبيكة معدنية خفيفة مقاس ١٦ بوصة
- قوالب مقوسة للعجلات
- مصابيح رئيسية أمامية هالوجينية مع جهاز يدوي لضبط مستوى المصابيح الرئيسية الأمامية
- مصابيح الضباب الأمامية
- قوالب خط حزام مطلية بالكروم
- هوائي على شكل زعنفة القرش
- سكك سقف سوداء
- لوحة وسطية مطلية باللون الأسود

- عدادات بتباين عالي مضادة من الخلف مع شاشة عرض معلومات متعددة كبيرة وملونة من البلورات السائلة
- صندوق الكونسول الأرضي مع مسند ذراع وسطي
- مرآة زينة مع غطاء وحامل بطاقة لحاجيات الشمس الخاصة بالسائق والراكب الأمامي
- راديو AM/FM، ومشغل أسطوانات CD مع شاشة عرض وسطية
- مكيف هواء يدوي التحكم
- مقاعد من القماش القياسي (نمط خلايا النحل)



ملاحظة: بعض التجهيزات قد تختلف من حيث المظهر أو مدى توفرها تبعاً للسوق. يُرجى استشارة وكيل/موزع ميتسوبيشي المحلي لديك لمزيد من المعلومات التفصيلية.

GLX

(دفع ثنائي / دفع رباعي) مع تجهيزات اختيارية (مجموعة التجهيزات ٢ الموصى بها)



Black Mica [X42]

الخصائص الرئيسية (التجهيزات الاختيارية بالإضافة إلى مجموعة التجهيزات ١)

- إطارات مقاس 215/60R17 مع عجلات من سبيكة معدنية خفيفة مقاس ١٧ بوصة
- مصباح القيادة النهارية طراز LED
- عجلة قيادة ثلاثية الشعبيّة مكسوّة بالجلد مع مفاتيح تحكم بالجهاز الصوتي / منظم سرعة القيادة الثابتة
- نظام ربط الهاتف النقال بخاصية البلوتوث® Bluetooth دون الحاجة لاستخدام اليدين مع خاصية تمييز الصوت ومنفذ USB / نظام وصلات
- راديو AM/FM، ومشغل أسطوانات CD وعارضة وسطية مع لوحة لمسية
- مكيف هواء تلقائي بالكامل مع أقراص من الكروم
- مقاعد من القماش عالي الجودة مع درزات (النمط المرفط)
- كاميرا الرؤية الخلفية



ملاحظة: بعض التجهيزات قد تختلف من حيث المظهر أو مدى توفرها تبعاً للسوق. يُرجى استشارة وكيل/موزع ميتسوبيشي المحلي لديك لمزيد من المعلومات التفصيلية.

التجهيزات القياسية والاختيارية

الموديل	نظام الدفع	4WD	2WD
نظام الدفع	نظام الدفع		
فترة السعر	فترة السعر		
المحرك	المحرك		
ناقل الحركة	ناقل الحركة		
الأداء	محرك MIVEC سعة ٢٠٠ لترًا ١٦ صمام بعمود كامة علوي مزدوج وحقن وقود متعدد التناقل الإلكتروني التحكم (4B11)		
	ناقل الحركة INVECS-III CVT (ناقل حركة دائم التثبيت)		
	مفاتيح عتلات تحويل السرعة (الموديلات المجهزة بناقل حركة دائم التثبيت مع ٥ مواضع فقط)		
	دفع رباعي إلكتروني التحكم مع مفتاح اختيار وضع الدفع (زر دفع)		
	الإطارات والعجلات	١٥	
	إطارات مقاس 215/65R16 مع عجلات بأغلفة كاملة مقاس ١٦ بوصة	١٦	
	إطارات مقاس 215/65R16 مع عجلات من سبيكة معدنية خفيفة مقاس ١٦ بوصة	١٧	
	إطارات مقاس 215/60R17 مع عجلات من سبيكة معدنية خفيفة مقاس ١٧ بوصة	١٨	
	إطارات مقاس 225/55R18 مع عجلات من سبيكة معدنية خفيفة مقاس ١٨ بوصة		
الآمان	نظام التحكم النشط بالاستقرار (ASC)		
	نظام المكابح المانع للانغلاق (ABS) مع النظام الإلكتروني لتوزيع قوة الكبح (EBD) وموازرة المكابح*		
	نظام المساعدة على بدء الانطلاق على التلال (HSA)		
	أكياس هواء SRS		
	أكياس هواء SRS أمامية للسائق والراكب الأمامي		
	أكياس هواء SRS لجانب المقعد الأمامي وستائرية ولركبة السائق		
	حزام مقعد أمامي ثلاثي التناقل بمفك تأمين طارئ عدد ٢		
	أليات شد مسبق ومخففات ضغط لحزام المقعد الأمامي		
	مرايا لحزام المقعد الأمامي قابلة لضبط الارتفاع		
	حزام مقعد خلفي ثلاثي التناقل بمفك تأمين طارئ عدد ٢		
	أقفال أبواب خلفية لحماية الأطفال		
	مصباح توقف علوي التركيب		
	مستشعرات إيقاف السيارة (مستشعرات الإنذار الخلفية)		
	قفل لذراع التحويل مع قفل لمفتاح التشغيل		
	نظام ضد السرعة لمنع تشغيل المحرك / إنذار أمان		
	صندوق الإسعافات الأولية / مثلث طوارئ / طفاية حريق / مقياس ضغط الإطارات (اختيارية) / نظام مراقبة ضغط الإطارات		
الخارج	شبكة أمامية مع قالب من الكروم	٠٨	
	زخرفة مقدمة السيارة في الأسفل فضية اللون	١٠	
	قوالب مقوسة للعجلات		
	مصابيح رئيسية أمامية		
	مصابيح رئيسية أمامية هالوجينية مع جهاز يدوي لضبط مستوى المصابيح الرئيسية الأمامية		
	مصابيح رئيسية أمامية HID (تفريق شديد التركيز) ذات نطاق عرض جذاً مع امتداد مغطى بالألمنيوم وجهاز تلقائي لضبط مستوى المصابيح الرئيسية الأمامية		
	مفتاح تحكم تلقائي في الإضاءة (إعداد اختياري مع المساحات التلقائية المستشعرة للمطر متفجرة السرعة متقطعة التشغيل والعتلات)		
	شاشات للمصابيح الرئيسية الأمامية (إعداد اختياري مع مصابيح الضباب الأمامية)		
	مصابيح الضباب الأمامية	٠٩	
	مصابيح ضباب خلفية طراز LED	١٢	
	مصباح القيادة النهارية	٠٩	
	التوافد		
	زجاج أمامي رفائلي أخضر / زجاج أخضر مقمش للأبواب الأمامية والخلفية والنافذة الخلفية		
	زجاج ممتص للأشعة فوق البنفسجية للزجاج الأمامي		
	مزيل ضباب النافذة الخلفية		
	مساحات متقطعة التشغيل متفجرة السرعة مع عتلات للزجاج الأمامي		
	مساحات مستشعرة للمطر تلقائية متقطعة التشغيل متفجرة السرعة مع عتلات للزجاج الأمامي		
	مقابض أبواب خارجية متناسقة لونياً		
	مرايا أبواب آلية التحكم متناسقة لونياً		
	قوالب خط حزام مطلية بالكروم		
	سكك سقف سوداء		
	سقف زجاجي بانورامي مع إضاءة LED داخلية		
	طرف من الكروم لأتوبيب العادم		
	زخرفة البوابة الخلفية من الكروم		
قمرة القيادة	عجلة قيادة ثلاثية الشعبيّة مكسوّة بالجلد / مقبض تحويل السرعة مكسوّ بالجلد		
	عجلة قيادة ثلاثية الشعبيّة مكسوّة بالجلد مع مفاتيح تحكم بالجهاز الصوتي		
	منفذ معزز ألبا / صندوق قيادة قابل لضبط الإمالة / عمود قيادة قابل للإمالة وتلكسوبي		
	منظم سرعة القيادة الثابتة		
	عدادات بتباين عالي مضادة من الخلف مع شاشة عرض معلومات متعددة كبيرة وملونة من البلورات السائلة		
	أسطوانة مضادة لمفتاح التشغيل (غير متاحة مع مفتاح تشغيل المحرك + نظام التشغيل بلا مفتاح)		
	دواسة الألمنيوم		
	مواد المقاعد		
	مقاعد جلدية مع دفاية مقعد أمامي		
	جلد اصطناعي شبيه بالسويد / جلد صناعي		
	قماش عالي الجودة مع درزات (النمط المرفط)		
	قماش قياسي (نمط خلايا النحل)		
	مقعد آلي للسائق (إعداد اختياري مع المقعد الجلدي)		
	ضوابط يدوية للتحريك للأمام والخلف وإمالة ظهر المقعد / ضابط ارتفاع يدوي لمقعد السائق		
	مسند رأس قابل لضبط الارتفاع عدد ٢ / جيب خلف ظهر مقعد الراكب الأمامي		
	مقاعد مجرّدة نسيجية ٤٠:٦٠ / مسند رأس عدد ٢		
	مسند ذراع وسطي مع حاملات الأكواب		
المقصورة	لوحة وسطية مطلية باللون الأسود		
	مقابض مخرج الهواء مطلية بالكروم		
	لوحة كونسول أرضي		
	لوحة مفاتيح النافذة الآلية (ملاء فضي)		
	مقابض أبواب داخلية من الكروم		
	صندوق قفازات مضاء / حاملات أكواب أمامية على الكونسول الأرضي		
	صندوق كونسول أرضي مع مسند ذراع وسطي وصينية قابلة للترنح		
	ممسحة أرجل قابلة للترنح		
	وسادة الركبة بدرزات ناعمة التلمس		
	مأخذ تيار كهربائي للكمامات ٢ × (صندوق كونسول أرضي مع لوحة كونسول وسطية)		
	منفضة سجائر طراز كوب قابلة للترنح / ولاعة سجائر		
	جيوب في الأبواب الأمامية مع حاملات قواريير		
	مرآة زينة مع غطاء وحامل بطاقة لحاجيات الشمس الخاصة بالسائق والراكب الأمامي		
	مرآة زينة مع غطاء مضني وحامل بطاقة لحاجيات الشمس الخاصة بالسائق والراكب الأمامي		
	مرآة رؤية خلفية نهار-وليل		
	مصباح مقصورة أمامية مع مصابيح خرائط / مصباح حيز الأمتعة		
	مصباح المقصورة الخلفية (غير متاح مع السقف الزجاجي البانورامي)		
	التهدية		
	مكيف هواء تلقائي بالكامل مع أقراص من الكروم	٠٢	
	مكيف هواء يدوي التحكم	٠٢	
	مرشح الهواء		
	غطاء لعيز الأمتعة (طراز سلب)		
الراحة والعلاية	نظام قفل مركزي للأبواب		
	نظام دخول بلا مفتاح		
	مجموعة تحسين عزل الصوت		
	مفتاح تشغيل المحرك + نظام التشغيل بلا مفتاح*		
	التوافد الآلية (مقاومة احتباس لجانب السائق)		
النظام الصوتي والوسائط	٤ سماعات		
	٦ سماعات		
	جهاز سعي درجة أولى طراز®Rockford Fosgate** قدرة ٧١٠ وات مع راديو AM/FM ومشغل أسطوانات CD، عارضة وسطية مع لوحة لمسية (ساعة رقمية، المعلومات الصوتية وكاميرا الرؤية الخلفية)،		
	٩ سماعات (٤ سماعات، ٤ مجهرات ترددات عالية ومجهرات تردد خفيض)		
	راديو AM/FM، ومشغل أسطوانات CD وعارضة وسطية مع لوحة لمسية (ساعة رقمية ومعلومات النظام الصوتي وكاميرا الرؤية الخلفية)		
	راديو AM/FM، ومشغل أسطوانات CD مع شاشة عرض وسطية (ساعة رقمية ومعلومات النظام الصوتي)		
	طقم توافق صوتي		
	نظام ربط الهاتف النقال بخاصية البلوتوث® Bluetooth دون الحاجة لاستخدام اليدين مع خاصية تمييز الصوت ومنفذ USB / نظام وصلات		
	منفذ USB		
خيارات مجموعة التجهيزات	مجموعة التجهيزات الفاخرة، مصابيح رئيسية أمامية HID (تفريق شديد التركيز) ذات نطاق عرض جذاً مع امتداد مغطى بالألمنيوم وجهاز تلقائي لضبط مستوى المصابيح الرئيسية الأمامية / عجلة قيادة ثلاثية الشعبيّة مكسوّة بالجلد مع كيس هوائي / مقبض تحويل السرعة مكسوّ بالجلد / كاميرا الرؤية الخلفية		
	مجموعة التجهيزات الخارجية الخاصة، قوالب خط حزام مطلية بالكروم / طرف من الكروم لأتوبيب العادم		


■ قياسي □ اختياري * اختياري في مجموعة التجهيزات ** غير متوفر * يمكن لنظام المكابح المانع للانغلاق (ABS) مساعدة السائق على تفادي الأوضاع غير الآمنة أثناء الكبح، إلا أنها لا تُعد أبداً بديلاً عن القيادة الآمنة. إن نظام المكابح المانع للانغلاق (ABS) لا يعمل دائماً على التقليل من مسافات التوقف، يمكن أن تتأثر مسافة التوقف بعدة عوامل بما في ذلك أحوال سطح الطريق ومستوى الاحتكاك بين الإطارات وسمك الطريق. * قد تؤثر الموجات اللاسلكية الصادرة عن نظام التشغيل على أجهزة تنظيم ضربات القلب والأجهزة الطبية الأخرى. يُرجى استشارة وكيل/موزع ميتسوبيشي المحلي لديك لمزيد من التفاصيل. **Rockford Fosgate والشعارات المرتبطة بها هي علامات تجارية مسجلة لصالح Rockford Corporation في الولايات المتحدة والدول الأخرى. ملاحظة: قد تختلف التجهيزات تبعاً للسوق. يُرجى استشارة وكيل/موزع ميتسوبيشي المحلي لديك لمزيد من التفاصيل.

التجهيزات القياسية والاختيارية

مواد المقاعد



قماش عالي الجودة مع درزات (النمط المرقط) (رمادي هادئ)



قماش عالي الجودة مع درزات (النمط المرقط) (أسود)



قماش قياسي (نمط خلايا النحل) (أسود)

اللوحة الزخرفية

(لوحة أجهزة القياس الوسطية)



لوحة مطبوعة باللون الأسود



جلد (أسود)



جلد اصطناعي شبيه بالسويد / جلد صناعي **جديد**

ملاحظة: تشتمل المقاعد الجلدية على الجلد الصناعي الموجود على الأسطح الجانبية والخلفية وأجزاء من أسطح المقاعد بالإضافة إلى مساند الرأس كذلك على مسند الذراع الخلفي الوسطي ومساند الأذرع الخاصة بالأبواب وديكورات الأبواب إلخ.



دفاية المقعد الأمامي (تجهيز اختياري مع المقاعد الجلدية) منفذ USB



مكيف هواء يدوي التحكم
مكيف هواء تلقائي بالكامل مع أقراص من الكروم



دواسة الألمنيوم



مفتاح تشغيل المحرك + نظام التشغيل بلا مفتاح



نظام صوتي Rockford Fosgate® من الدرجة الأولى
710 وات مع راديو AM/FM ومشغل أسطوانات CD.
عارضه وسطية مع لوحة لمسية و 9 سماعات



راديو AM/FM، ومشغل أسطوانات CD مع شاشة عرض وسطية

الألوان الخارجية



Lightning Blue Mica [D06]



Titanium Gray Metallic [U17]



Red Metallic [P26]



Sterling Silver Metallic [U25]

لون جديد



Black Mica [X42]



White Solid [W37]



White Pearl [W13]
(متوفر مع سيارات الدفع الرباعي فقط)

مجموعة الألوان الخارجية والداخلية

الموديل	مواد وألوان المقاعد	الألوان الخارجية
GLX	<input checked="" type="checkbox"/> قماش قياسي (نمط خلايا النحل) (أسود) <input type="checkbox"/> قماش عالي الجودة مع درزات (النمط المرقط) (أسود أو رمادي هادئ) <input type="checkbox"/> جلد اصطناعي شبيه بالسويد / جلد صناعي <input type="checkbox"/> جلد (أسود)	<input checked="" type="checkbox"/> Sterling Silver Metallic [U25] <input checked="" type="checkbox"/> Red Metallic [P26] <input checked="" type="checkbox"/> Titanium Gray Metallic [U17] <input checked="" type="checkbox"/> Lightning Blue Mica [D06] <input checked="" type="checkbox"/> White Pearl (متوفر مع سيارات الدفع الرباعي فقط) [W13] <input checked="" type="checkbox"/> White Solid [W37] <input checked="" type="checkbox"/> Black Mica [X42]

■: قياسي □: اختياري

ملاحظة: يمكن للألوان المبنية أن تختلف بعض الشيء عن الألوان الحقيقية كنتيجة لعملية الطباعة. يرجى استشارة وكيل/موزع ميتسوبيشي المحلي لديك بخصوص الألوان الحقيقية.



قوالب مقوسة للعجلات



مصباح القيادة النهارية / مصابيح الضباب الأمامية



زخرفة مقدمة السيارة هي الأسفل فضية اللون



طرف من الكروم لأنبوب العادم



مصباح ضباب خلفي طراز LED
مستشعرات إيقاف السيارة (مستشعرات الإنذار الخلفية)



زخرفة البوابة الخلفية من الكروم



إطارات مقاس 225/55R18 مع عجلات من سبيكة معدنية خفيفة مقاس 18 بوصة



إطارات مقاس 215/60R17 مع عجلات من سبيكة معدنية خفيفة مقاس 17 بوصة



إطارات مقاس 215/65R16 مع عجلات من سبيكة معدنية خفيفة مقاس 16 بوصة



إطارات مقاس 215/65R16 مع عجلات بأغطية كاملة مقاس 16 بوصة

ملاحظة: قد تختلف الكماليات الفعلية عن تلك المعروضة أو قد يتم تغييرها دون إشعار مسبق. قد تختلف الكماليات المتوفرة تبعاً للسوق.